


Primera Alcaldía
IZTAPALAPA

Acciones para la prevención, atención y respuesta a la Emergencia Sanitaria 2020





Reporte al 24 de junio

CONFIRMADOS

7,746

acumulados



NEGATIVOS

8,532

acumulados



SOSPECHOSOS

1,725

acumulados



DEFUNCIONES

1,039

acumuladas



RECUPERADOS

6,199

estimados



ACTIVOS

519

estimados



MUJERES / HOMBRES

43.91 %



56.09 %



* Porcentajes de Casos Confirmados

HOSPITALIZADOS / AMBULATORIOS

31.24 %



68.76 %



* Porcentajes de Casos Confirmados

COMORBILIDADES PRINCIPALES

OBESIDAD

19.21 %

HIPERTENSION

18.54 %

DIABETES

16.01 %

TABAQUISMO

9.20 %

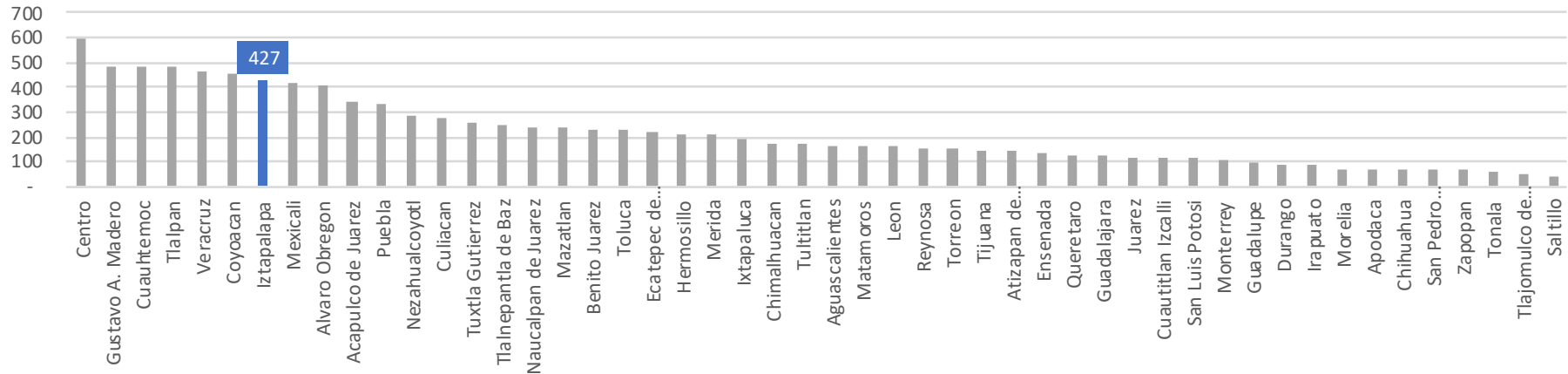
* Porcentajes de Casos Confirmados




Si comparamos Iztapalapa, con todos los municipios del país, se ubica en el lugar 34 en cantidad de casos por cada 100 mil habitantes.

Entre los 50 municipios más poblados del país (con 35% de la población total del país) Iztapalapa se ubica en el lugar 7 en casos por cada 100 mil habitantes.

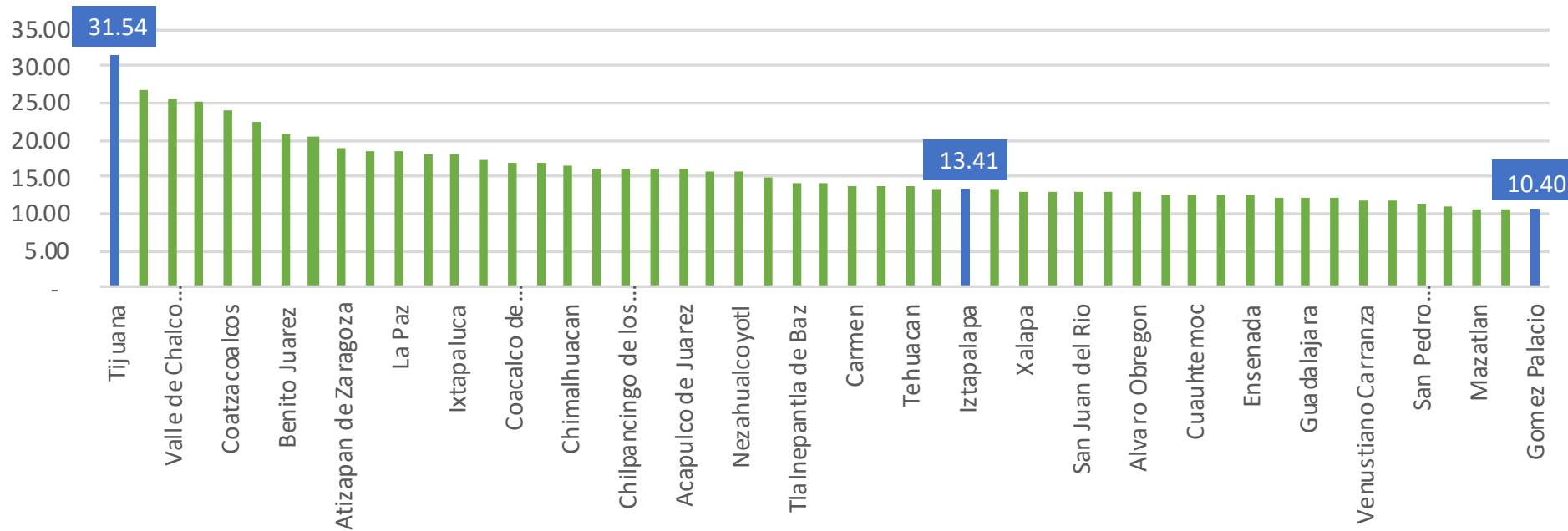
Casos Acumulados por cada 100 mil habitantes
50 municipios más poblados de México





Entre los 100 municipios más poblados del país. Iztapalapa se ubica en el lugar 31 en tasa de letalidad. Es decir, la proporción de personas fallecidas relacionada con los casos confirmados acumulados.

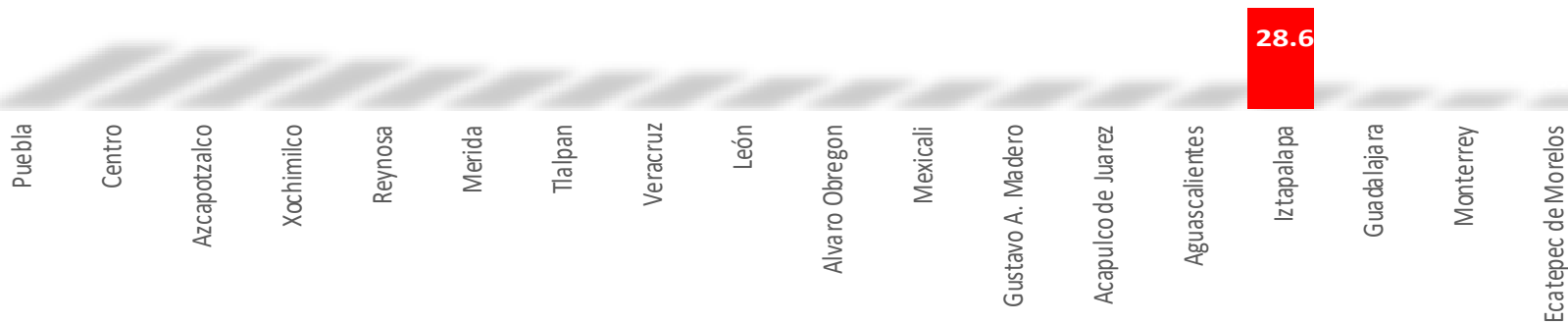
Tasa de Letalidad




En casos activos por cada 100 mil habitantes. Entre los 15 municipios con más registros, Iztapalapa se ubica en el lugar 12 al observar una tasa de 28.6 casos por cada 100 mil personas.



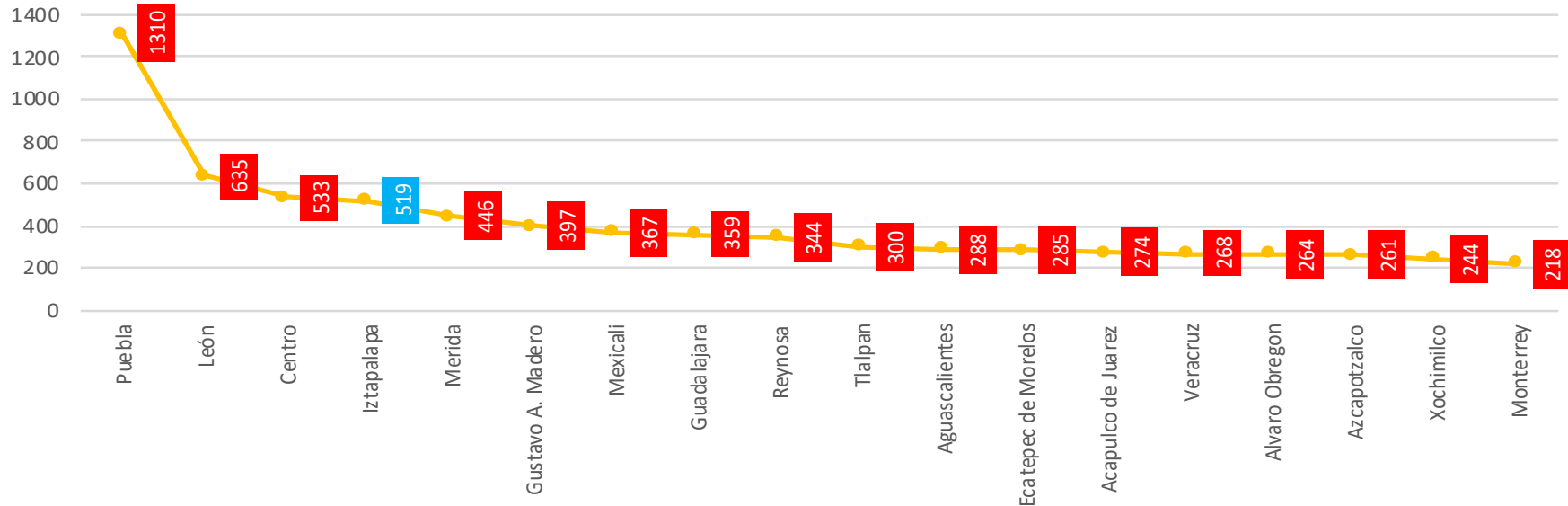
Tasa de casos Activos






Al corte del 24 de junio, Iztapalapa registró 519 casos activos. Esto lo ubica en cuarto lugar a nivel nacional y se observa un paulatino desplazamiento de la Ciudad de México en registro de casos nuevos y el crecimiento mayor de casos en los últimos días en entidades federativas que habían mantenido niveles de contagio inferior.

Municipios con la mayor concentración de casos activos






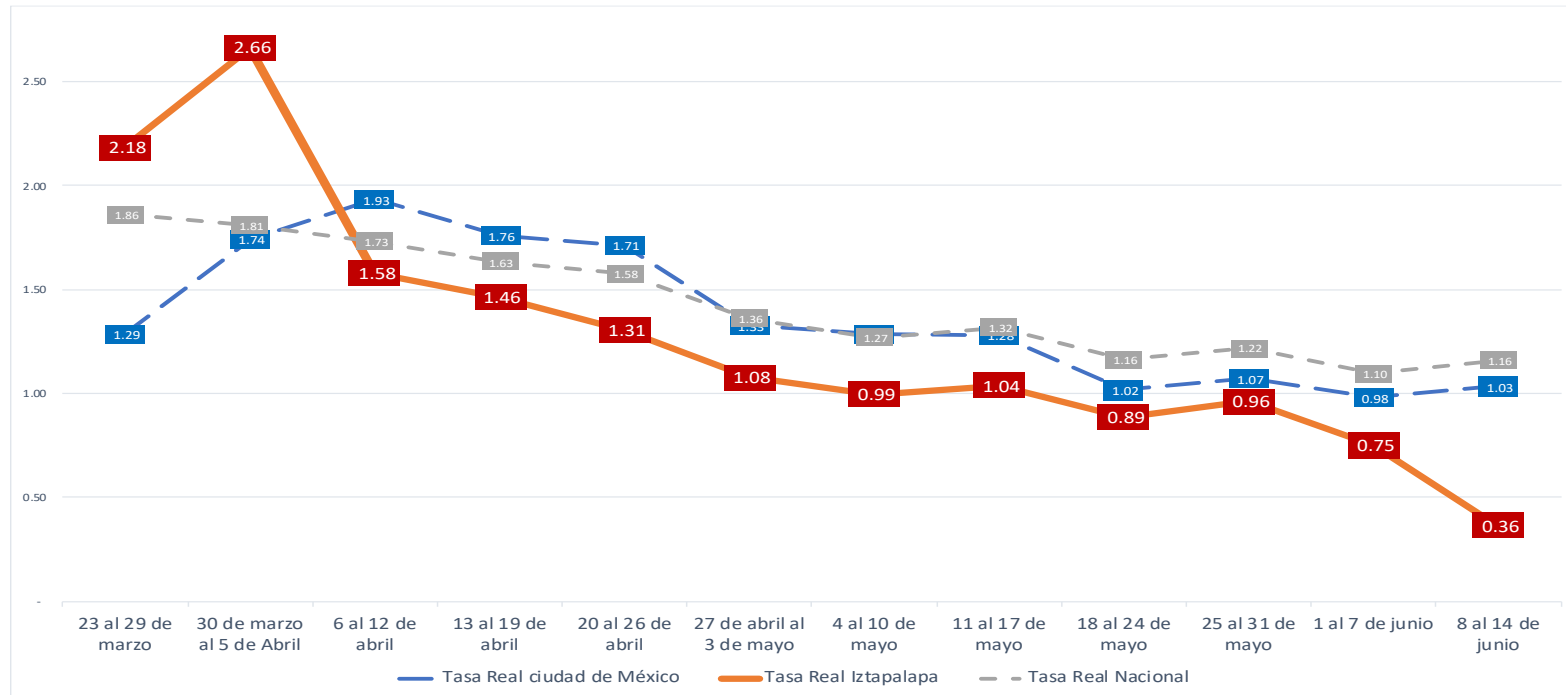
En el Contexto de la Ciudad Iztapalapa se ubica en el lugar 16 en casos activos cada 100 mil habitantes. El sexto en la tasa de mortalidad y segundo en letalidad.

Demarcación	Casos acumi	Casos Active	Tasa Activos por cada 100 mil habitantes	Defunciones	Mortalidad	Letalidad
Milpa Alta	1363	143	102.60	41	29.42	3.01
Azcapotzalco	2487	318	77.86	311	76.14	12.51
La Magdalena C	1125	153	62.41	89	36.30	7.91
Cuajimalpa de M	937	121	60.56	78	39.04	8.32
Xochimilco	2874	244	58.36	191	45.69	6.65
Tlahuac	2162	190	51.83	127	34.64	5.87
Iztacalco	2386	204	51.80	290	73.64	12.15
Miguel Hidalgo	1762	185	48.73	162	42.67	9.19
Tlalpan	3282	300	43.97	248	36.35	7.56
Coyoacan	2807	268	43.09	264	42.45	9.41
Gustavo A. Mad	5722	492	41.80	915	77.74	15.99
Cuauhtemoc	2657	220	40.10	336	61.25	12.65
Alvaro Obregon	3065	264	34.94	392	51.88	12.79
Benito Juarez	1591	144	33.20	172	39.66	10.81
Venustiano Carr	2274	135	31.16	271	62.55	11.92
Iztapalapa	7746	519	28.59	1039	57.23	13.41

Iztapalapa observa una Rt (tasa de reproducción efectiva de contagios) inferior a la observada en la ciudad de México y en el país. A partir del 30 de marzo se presenta una disminución sostenida de la tasa de reproducción. Es decir la cantidad de veces que se multiplica cada caso confirmado. Así, a principios de abril, por cada caso confirmado se contagiaban 2.66 más. En la primera semana de junio esto pasa a 0.75 por cada caso.



Primera Alcaldía
IZTAPALAPA

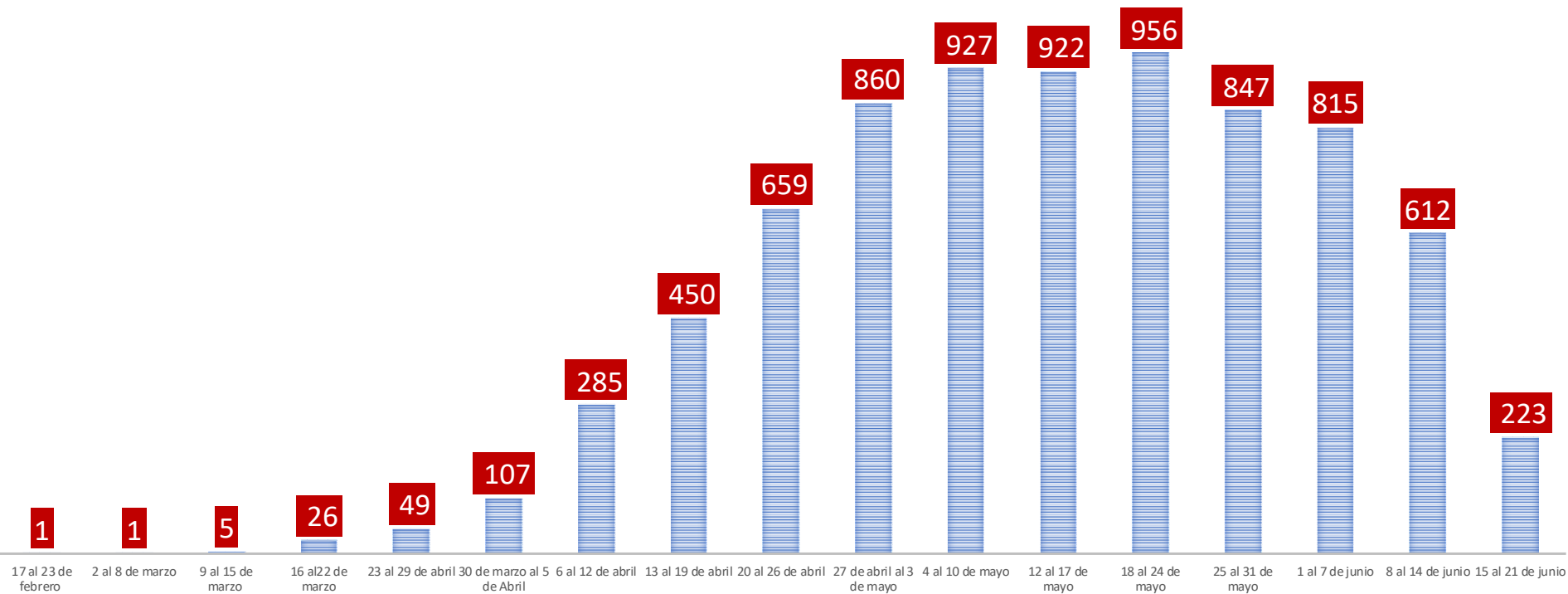


Mayo fue el mes con mayor acumulación de casos confirmados de CoVID-19. EL pico más alto observado se observa en la semana del 18 al 24 de mayo y a partir de ahí se registra un descenso de casos.



Primera Alcaldía
IZTAPALAPA

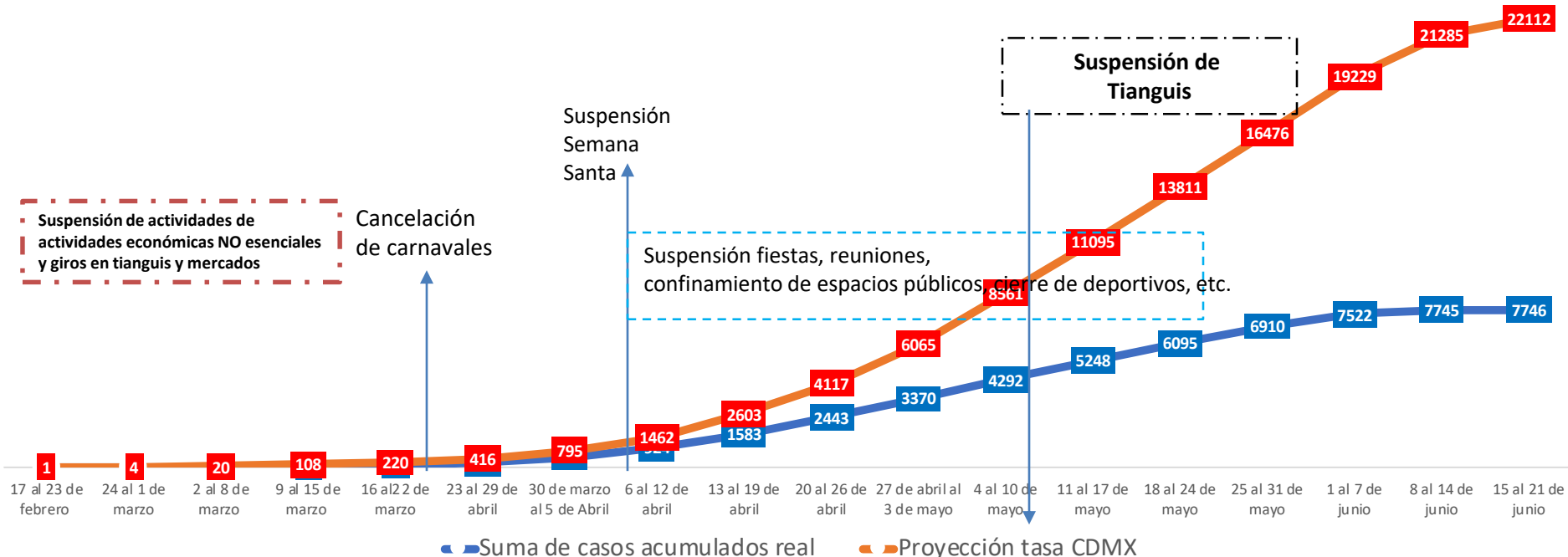
CRECIMIENTO SEMANAL DE CASOS CONFIRMADOS



Si no se hubieran producido intervenciones locales consistentes y sistemáticas la situación sería mucho muy grave en Iztapalapa. El ejemplo de aplicar la (*Rt*) tasa de reproducción de contagios observada en la ciudad semanalmente. En este momento Iztapalapa tendría **22 mil 112 casos acumulados**



IZTAPALAPA DATOS REALES AL 25 DE JUNIO VS PROYECCIÓN CON TASA DE REPRODUCCIÓN DE CONTAGIOS OBSERVADA CIUDAD DE MÉXICO





Acciones para la prevención



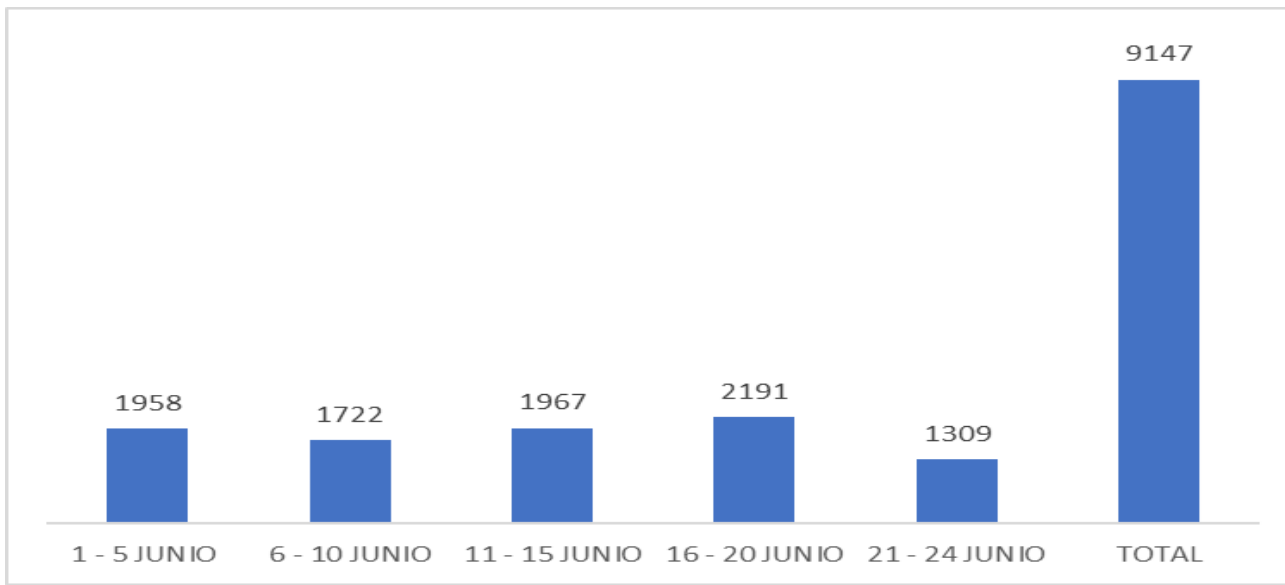
La Alcaldía ha distribuido **en JUNIO** para las colonias con mayores problemas de abastecimiento:



91 millones 147 mil
litros de agua potable



en **9 mil 147** viajes



Se han solicitado
68,484 viajes
durante la
contingencia
sanitaria

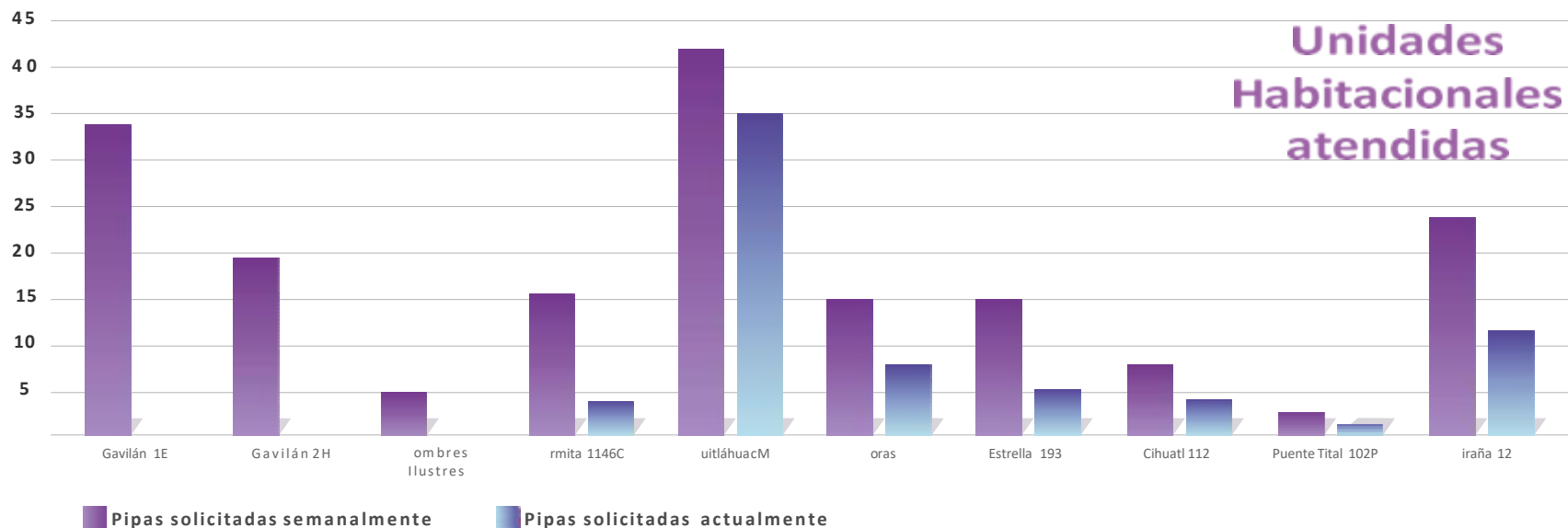
UNIDADES HABITACIONALES



Programa de revisión de las instalaciones hidráulicas de las Unidades Habitacionales, con el fin de normalizar el suministro de agua a través de la red hidráulica, con estas acciones se han dejado de enviar 283 pipas semanalmente.

40

Unidades
Habitacionales
atendidas

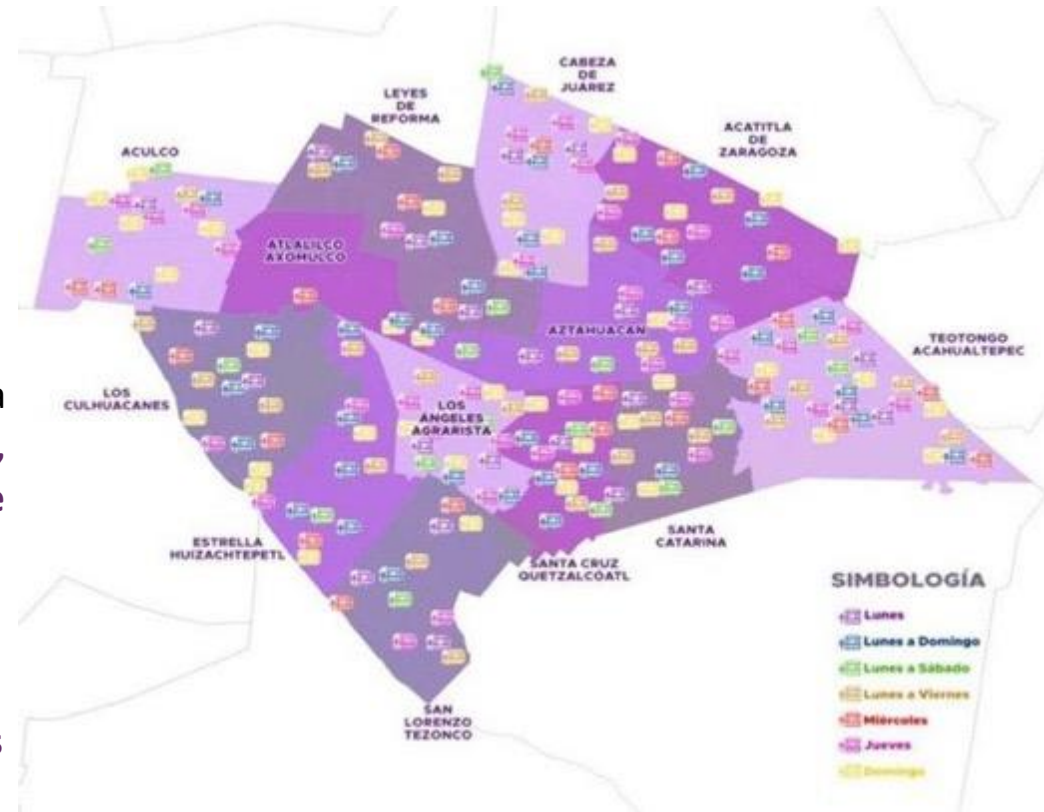


Inició la reapertura de tianguis en Iztapalapa



Se reactivaron las 52 brigadas de la Alcaldía destinadas a la **supervisión, monitoreo, vigilancia DIARIA** de todos los tianguis

Cada tianguis creó un comité de **cuidado y atención** a las medidas sanitarias.



Durante la Contingencia la Alcaldía ha realizado:



9 mil 453
servicios de sanitización

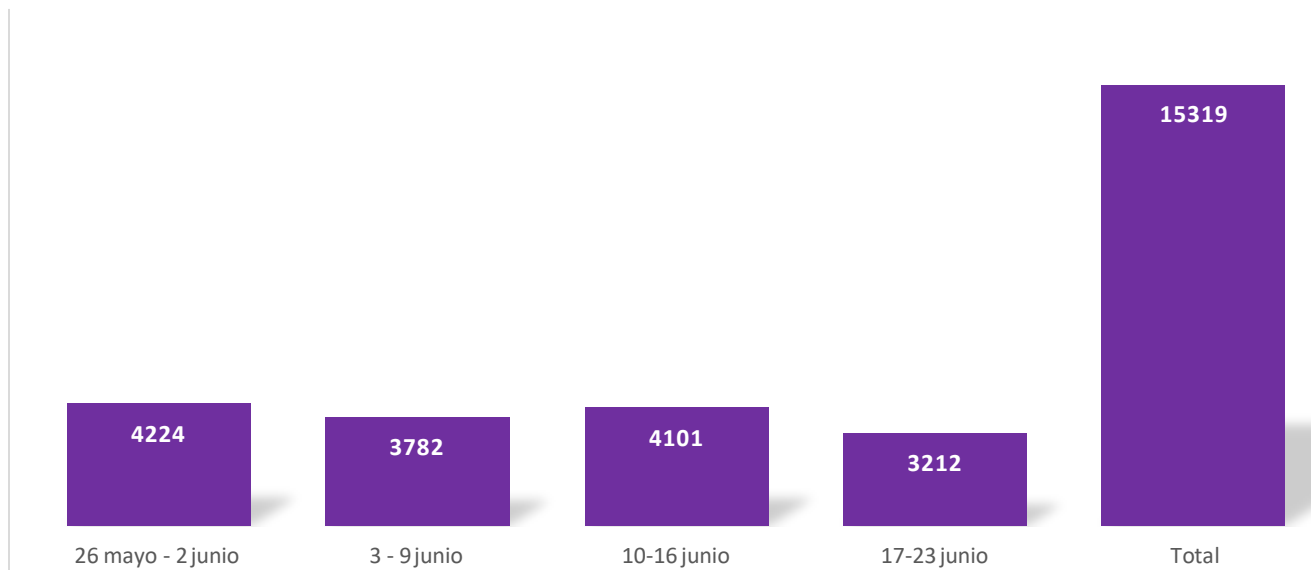
(Concentraciones comerciales), espacios públicos, paraderos de transporte, edificios gubernamentales e instalaciones de seguridad y procuración de justicia.

TIPO DE ESPACIO	ESPACIOS	TOTAL DE SANITIZACIONES
MERCADOS PÚBLICOS	92	1611
TIANGUIS	354	184
PREDIOS	95	655
VIVIENDAS	2600	3093
CALLES	32	43
PLAZAS PÚBLICAS	14	18
LECHERÍAS	80	242
MÓDULOS DE AGUA	26	544
ESPACIOS PÚBLICOS	123	418
UNIDADES HABITACIONALES	620	1264
EDIFICIOS DE PÚBLICOS	60	1300
	4203	9453

VIGILANCIA A ESTABLECIMIENTOS MERCANTILES



Durante junio se han realizado más de 15,000 visitas a los establecimientos mercantiles para invitarlos a aplicar las medidas de sana distancia para que cierren sus instalaciones.



En la contingencia sanitaria se han realizado 31,951 visitas a establecimientos



La Alcaldía realiza acciones de manera virtual

- . Cuentacuentos
- . Papiroflexia
- . Música
- . Espectáculos
- . Orquestas Comunitarias



584
ACTIVIDADES
CULTURALES



476,616
VISUALIZACIONES

Iztapalapa la más deportiva del 3 abril al 24 mayo

. Tai Chi

. Yoga

. Fitness

. Salsa

. Acondicionamiento Físico

. Ejercicios en escalara



69

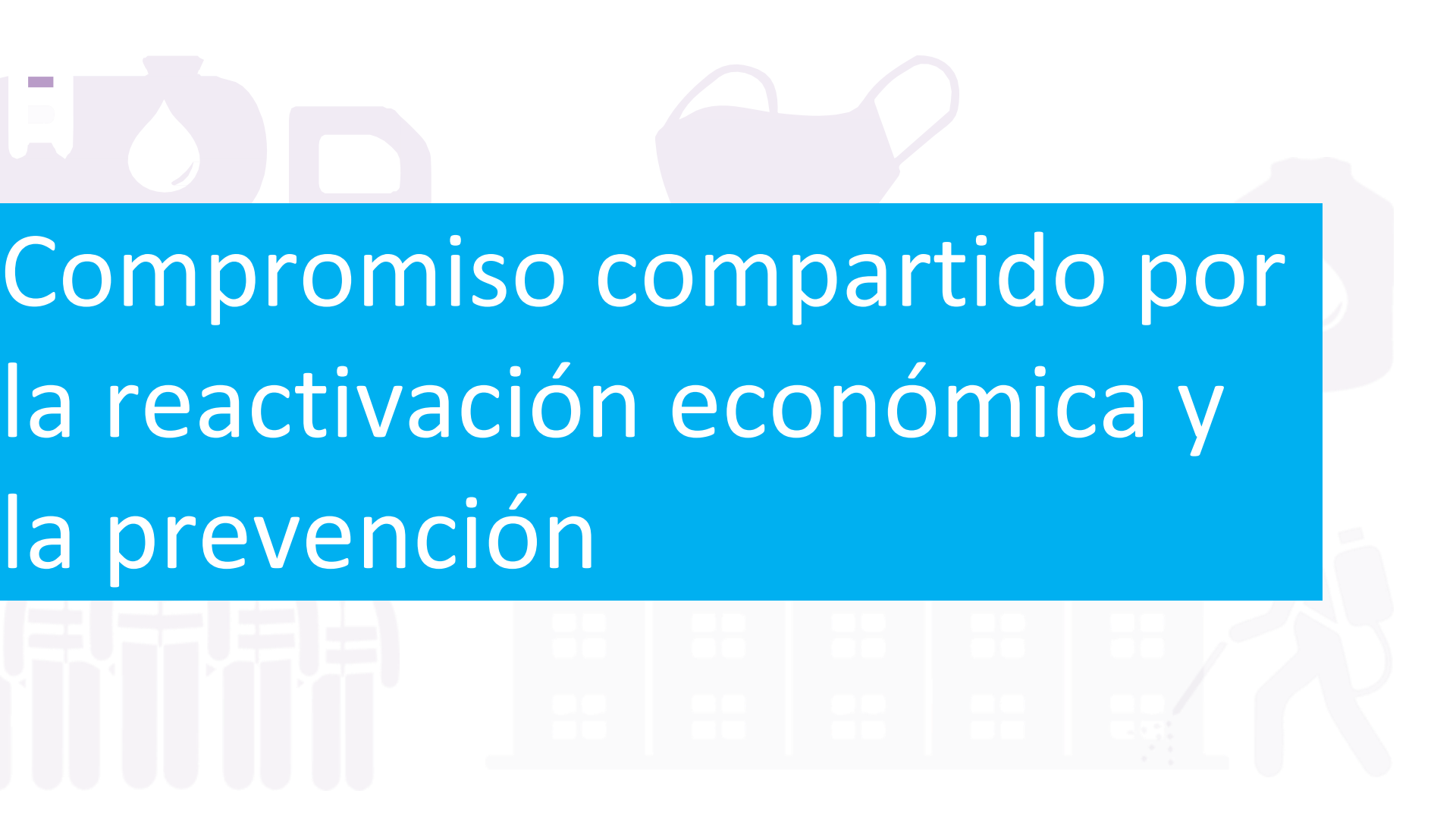
ACTIVIDADES
DEPORTIVAS



1 millón

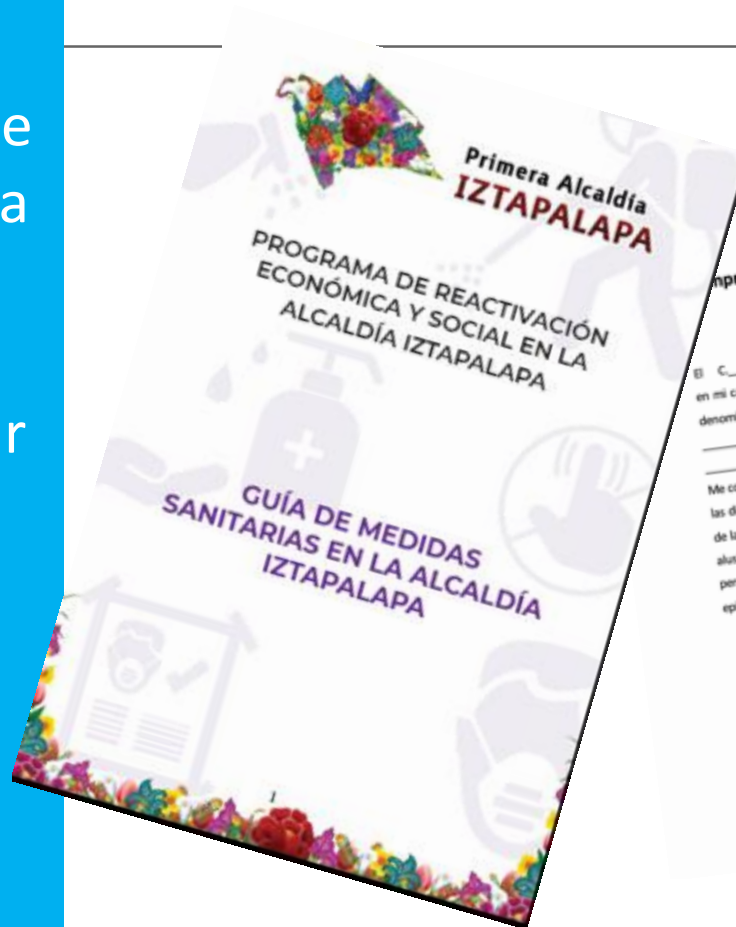
514 mil 875

VISUALIZACIONES



Compromiso compartido por
la reactivación económica y
la prevención

La alcaldía visitará a todos los negocios de barrio par entregar la guía para la prevención, colocar señalética y suscribir una carta compromiso con todos los negocios para juntos cuidar a los habitantes de Iztapalapa.

The image shows a commitment form from the "Primera Alcaldía IZTAPALAPA". At the top right, there is a logo with a colorful map and the text "Primera Alcaldía IZTAPALAPA". Below the logo, it says "20 años de CAPITAL AMARILLO CULTURA Y TURISMO". The main heading of the form is "Compromiso por la reactivación económica, la prevención y la salud." Below this, there is a line for the name: "El C. _____". This is followed by a paragraph: "en mi carácter de propietario, responsable, y/o encargado del establecimiento mercantil denominado _____, con giro comercial de _____, ubicado en _____". Below this is a larger paragraph: "Me comprometo a realizar de acuerdo a las características de mi establecimiento mercantil las disposiciones establecidas en la 'Guía de medidas sanitarias para el comercio de barrio de la Alcaldía Iztapalapa', así como colocar a la vista de los clientes la señalética y letreros alusivos para evitar la propagación del COVID-19, mismos que me fueron entregados por el personal de la Alcaldía Iztapalapa, con el propósito de coadyuvar en la mitigación de la epidemia causada por el virus SARS-CoV-2." At the bottom, it says "ATENTAMENTE" followed by a line for the signature: "NOMBRE Y FIRMA DE LA PERSONA PROPIETARIA O RESPONSABLE DEL ESTABLECIMIENTO MERCANTIL".





Primera
Alcaldía
IZTAPALAPA



**EN ESTE NEGOCIO
SON PRIORIDAD LAS
PERSONAS ADULTOS MAYORES
Y MUJERES EMBARAZADAS**



Primera
Alcaldía
IZTAPALAPA



1.5 mts.

**MANTEN 1.5 mts.
DE SANA DISTANCIA**